

Qualle

Material:

- Nylonfaden (ø 0,25mm)
- Rocailles(ø 2,6 mm):
 - hellblau
 - Augenperlen, ca. 6mm
- Minipompoms oder Watte zum Füllen

Motivhöhe: ca. 5 cm

Diese kleine Qualle wollte schon immer ein Oktopus sein. Mit viel Konzentration sind ihr kleine Knubbeltentakel gewachsen.

Leider sind es nun 10 an der Zahl. Aber die kleine Qualle kann nicht zählen und ist glücklich, wie sie ist. So lebt sie ihren Traum als leicht durchsichtiger Minioktopus mit 10 Knubbeltentakeln. Vielleicht lässt sich auch bei Dir bald ein Exemplar nieder.

1. Kopf

Starte mit dem Kopf nach Skizze 1a. Suche die zugehörigen Perlen und arbeite weiter nach der Skizze 1b. Wenn du Kreis 216 erreicht hast, sollte der Kopf kräftig mit Watte gefüllt werden. Schließe den Kopf.

2. Tentakel

Suche am Kopf die Perlen A-D und fertige 6 der Tentakel nach Skizze 2a an. Kurz vor dem Schließen diese mit Watte füllen.

Suche am Kopf die Perlen E-I und fertige die letzten 4 Tentakel nach Skizze 2b an. Diese ebenfalls kurz vor dem Schließen mit Watte füllen.

Fertig ist die kleine Qualle mit großen Träumen!



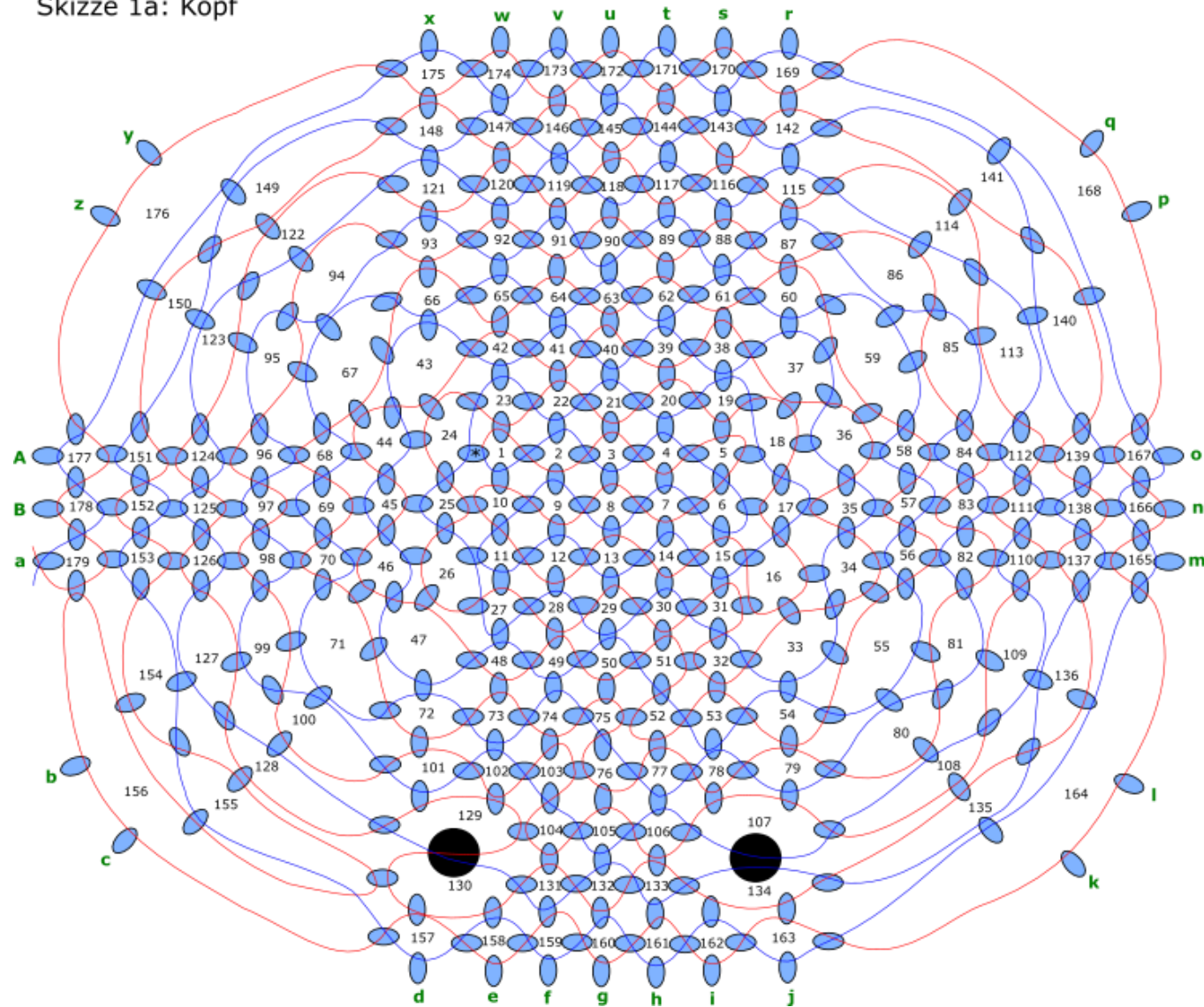
Diese Vorlage ist Teil des Adventskalenders 2020, einem gemeinsamen Projekt vieler Perlenbastler. Wir wünschen viel Spaß beim Nachfädeln und einen besinnlichen Advent.

© 2020, Marie Schaeffer -
<https://maries-perlentiere.jimdofree.com/>

Kostenlos zu finden auf www.perlentiere.com

Diese Vorlage ist nur für private, nicht kommerzielle Zwecke freigegeben

Skizze 1a: Kopf




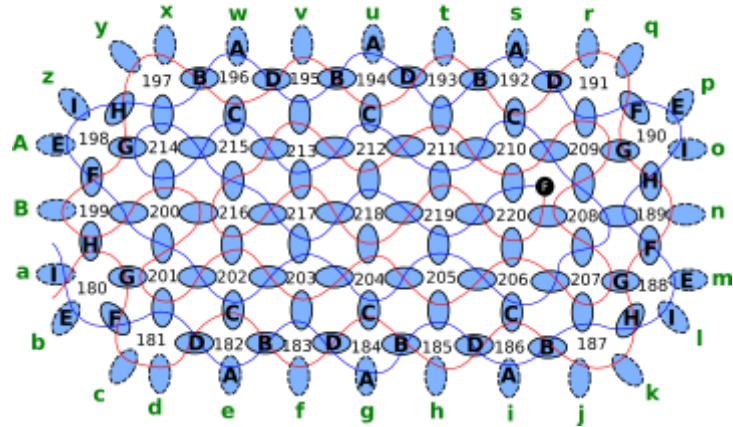
Diese Vorlage ist Teil des Adventskalenders 2020, einem gemeinsamen Projekt vieler Perlenbastler. Wir wünschen viel Spaß beim Nachfädeln und einen besinnlichen Advent.

© 2020, Marie Schaeffer -
<https://maries-perlentiere.jimdofree.com/>

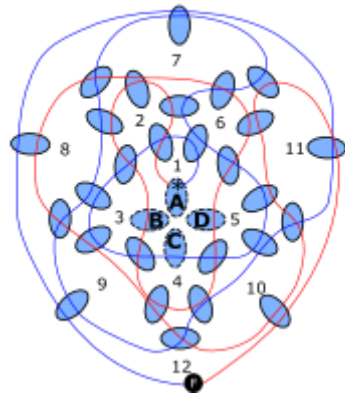
Kostenlos zu finden auf www.perlentiere.com

Diese Vorlage ist nur für private, nicht kommerzielle Zwecke freigegeben

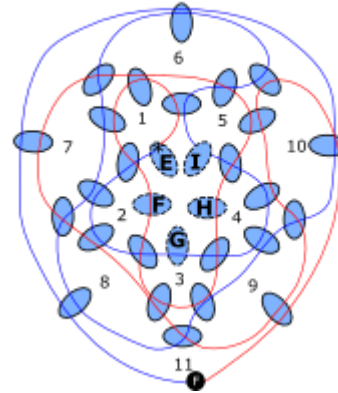
Skizze 1b: Kopf



Skizze 2a: Tentakel (6x)



Skizze 2b: Tentakel (4x)



Diese Vorlage ist Teil des Adventskalenders 2020, einem gemeinsamen Projekt vieler Perlenbastler. Wir wünschen viel Spaß beim Nachfädeln und einen besinnlichen Advent.

© 2020, Marie Schaeffer - <https://maries-perlentiere.jimdofree.com/>

Kostenlos zu finden auf www.perlentiere.com

Diese Vorlage ist nur für private, nicht kommerzielle Zwecke freigegeben