

# Anleitung Sammelfigur Katniss

von <http://maries-perlentierte.jimdo.com>



## Materialliste:

- Rocailles 9/0 transparent matt hellbraun
- Rocailles 9/0 ceylon rosa
- Rocailles 9/0 opak schwarz
- Rocailles 9/0 Farbeinzug matt weiß
- Rocailles 15/0 Silbereinzug weiß

Nylonfaden und Füllwatte

### 1. Kopf

Fertige den Kopf nach Skizze 1 an. Kurz vor dem Schließen den Kopf mit Watte füllen.

### 2. Ohren

Suche am Kopf die mit **X** markierten Perlen und fertige die Ohren nach Skizze 2 an.

### 3. Schnauze

Suche am Kopf die Perlen **A** und **B** und fertige die Schnauze nach Skizze 3 an.

### 4. Taster

Suche am Kopf die Perlen **C-F** und fertige den Körper nach Skizze 4 an. Kurz vor dem Schließen diesen mit Watte füllen.

### 5. Beine und Füße

Suche am Körper die mit **Z** markierten Perlen und fertige die Beine nach Skizze 5a an. Fahre wie in Skizze 5b beschrieben ist fort, um die Füße anzufügen.

### 6. Kleid

Suche am Körper die Perlen **G-N** und fertige das Kleid nach Skizze 6.

### 7. Kleidaufsätze

Suche am Kleid die Perlen **a-I** und fertige die Aufsätze nach Skizze 7 an.

### 8. Arme

Suche am Körper die Perlen **O-Q** und fertige den rechten Arm nach Skizze 8a und den linken Arm nach Skizze 8b.

### 9. Aufsatz Oberteil

Für das Oberteil wird 3 mal mit einem neuen Faden angesetzt. Suche am Körper die Perlen **U** und **V** und beginne dort mit dem ersten Teil des Aufsatzes. Teil 2 des Aufsatzes schließt an Teil 1 an. Teil 3 verbindet die beiden Stücke auf der anderen Seite des Körpers, sodass nun ein zusammenhängender Aufsatz entsteht.

Fertig ist die Sammelfigur Katniss!

Das Kleid unterliegt dem Urheberrecht von Lionsgate. Diese Vorlage ist nur für private Zwecke und nicht für den kommerziellen Gebrauch freigegeben.


This pattern is for private use only! No commercial use!

Die Anleitung steht kostenlos zur Verfügung auf Maries Perlentiere <http://maries-perlentierte.jimdo.com>

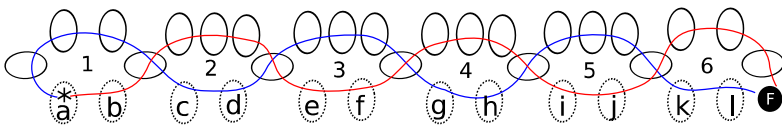
©2017-Marie Schaeffer



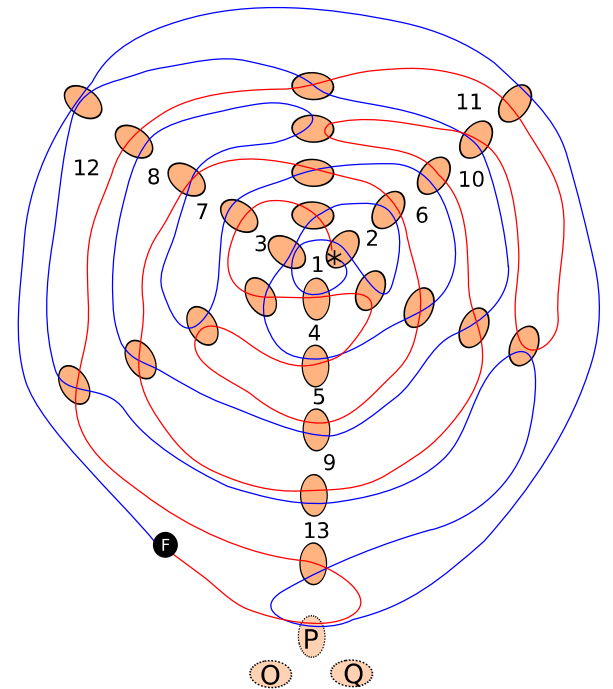
# Skizze 6: Kleid



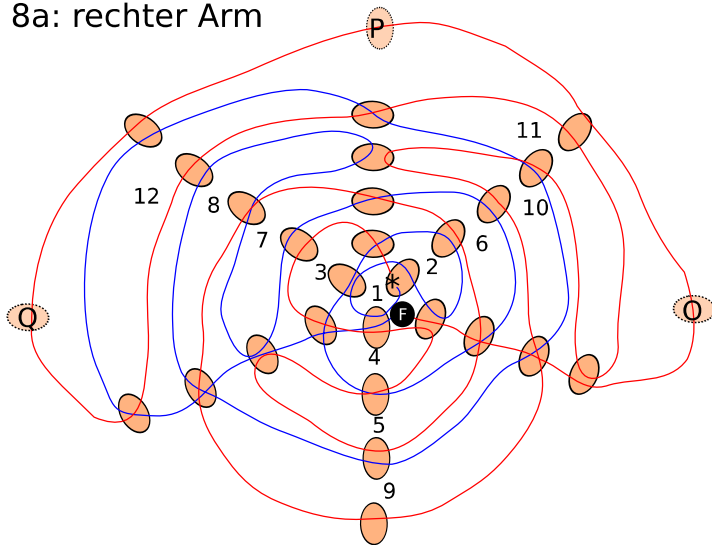
## Skizze 7: Aufsatz (6x)



## Skizze 8b: linker Arm



## Skizze 8a: rechter Arm



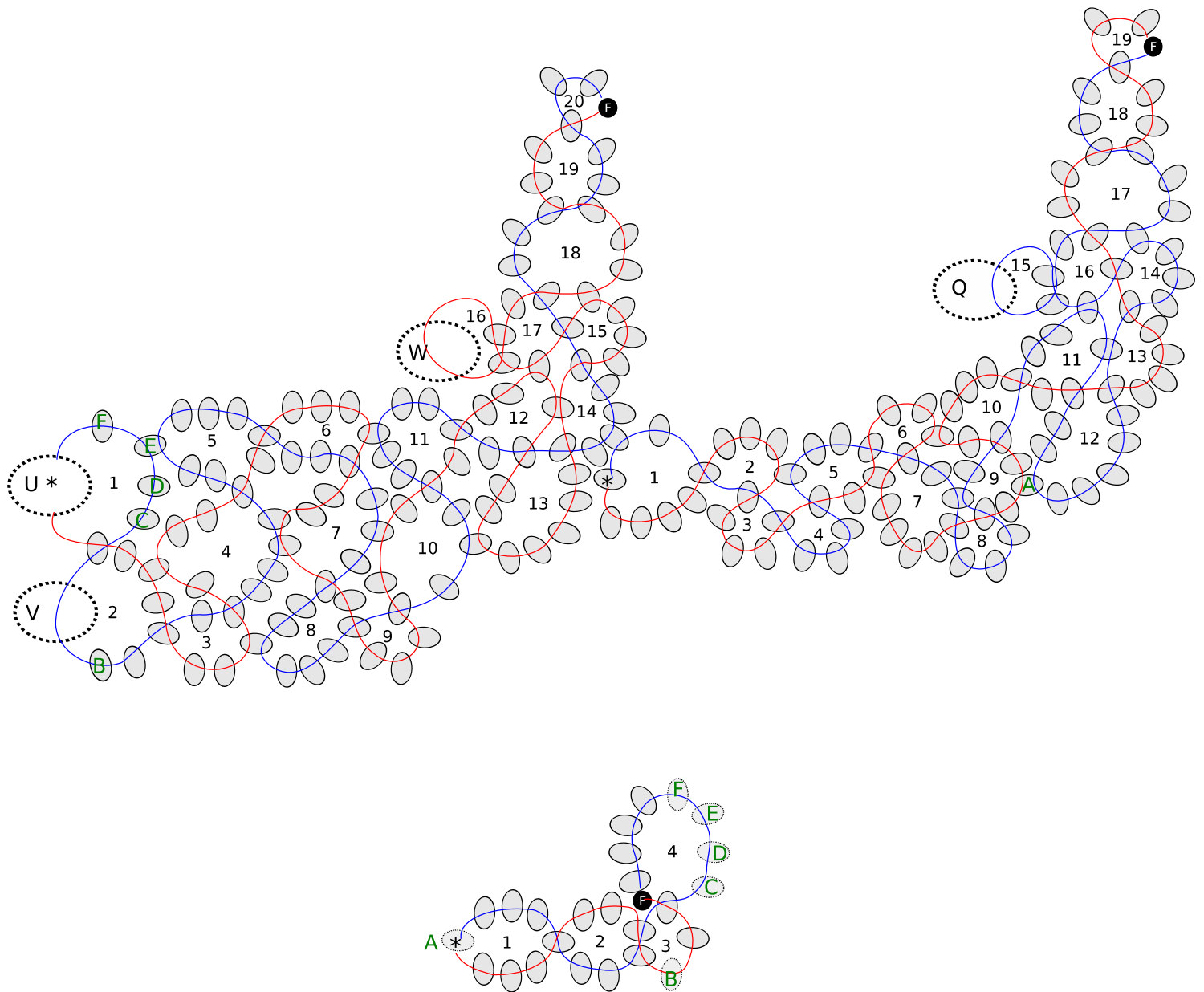
Das Kleid unterliegt dem Urheberrecht von Lionsgate. Diese Vorlage ist nur für private Zwecke und nicht für den kommerziellen Gebrauch freigegeben.

This pattern is for private use only! No commercial use!

Die Anleitung steht kostenlos zur Verfügung auf Maries Perlentiere <http://maries-perlentiere.jimdo.com>

©2017-Marie Schaeffer

# Skizze 9: Aufsatz Oberteil



Das Kleid unterliegt dem Urheberrecht von Lionsgate. Diese Vorlage ist nur für private Zwecke und nicht für den kommerziellen Gebrauch freigegeben.  
 This pattern is for private use only! No commercial use!  
 Die Anleitung steht kostenlos zur Verfügung auf Maries Perlentiere <http://maries-perlentiere.jimdo.com>  
 ©2017-Marie Schaeffer